



**Meisterhaft** Diese private Wellness-Oase ist ein perfektes Beispiel für die vielfältigen Möglichkeiten im privaten Bereich: Sauna, Dampfbad, Pool und Whirlpool. Was will man mehr!



FOTOS: Tom Bendix

# Champions League


Eine exklusive Schwimmhalle mit einem flüsternden Überlauf

## INSPIRATION\*

»DIE SPANNENDE UND ANSPRUCHSVOLLE AUFGABE BESTAND DARIN, DEN KUNDEN DAVON ZU ÜBERZEUGEN, DASS DAS VORGEPLANTE SKIMMERBECKEN IM GRUNDE GAR NICHT SEINEN ANSPRÜCHEN GERECHT WIRD. NACH UNSEREN EMPFEHLUNGEN UND DER PLANUNGSUNTERSTÜTZUNG ENTSTAND EIN TOLLES RINNENBECKEN, MIT MODERNSTER TECHNIK UND ABSOLUT GERÄUSCHARM. «

- Michael Blechschmidt, Schwimmbadbauer





**Bild linke Seite**  
*Die Schwimmhalle besitzt aufgrund der Lage eine natürliche Verbindung zum Garten.*

**Bild oben**  
*Der Fernseher ist noch aus, aber bald geht das Spiel richtig los.*

**Bild Mitte**  
*Der Whirlpool befindet sich perfekt zwischen Überlauftrinne und Becken.*

**Bild unten**  
*Die schwebende Ruheliege ist bereit für die Champions League.*



**Bild oben**

*Klassisch, aber doch modern. Das Dampfbad lädt zum entspannten Wohlfühlprogramm ein.*

**Bild Mitte**

*Das Wedi-System macht auch beim Einbau eine gute Figur.*

**Bild unten**

*Der moderne Duschbereich vor der Schwitzkabine.*



**EIGENTLICH HATTE DER FUSSBALLBEGEISTERTE BAUHERR AUS DEM GROSSRAUM KÖLN FÜR SEINE WELNESSOASE EIN SKIMMERBECKEN EINGEPLANT.**

Doch es kam alles anders, denn die Angst vor den Geräuschen der Überlaufrinne erwies sich als unbegründet. Natürlich ist es das Ergebnis einer perfekten Zusammenarbeit von erfahrenen Bauprofis. Doch fangen wir ganz von vorne an.

Der Kontakt zwischen den Poolprofis von Massar und dem Bauherrn kam über die Wasserwisser von Grünbeck zustande. Kein Wunder, denn der Champions-League-Fan ist selbst in der Sanitär- und Heizungsbranche tätig und ist daher mit den Grünbeck-Produkten vertraut. In der Folge wurde im Design-Center der Pool-Group über das außergewöhnlich umfangreiche Wellnessprojekt im Hinblick auf gestalterische sowie technische Aspekte diskutiert und beraten. Über allem stand der Herzenswunsch des Bauherrn, die höchste europäische Spielklasse von der Ruheliege aus im frisch belüfteten und ruhigen Hallenbad verfolgen zu können.

Es stellte sich dabei schnell heraus, dass das geplante Skimmerbecken nicht dem Anspruch des Bauherrn entspricht und nur aufgrund schlech-

**IN KÜRZE** Wenn der Bauherr Fußball auf höchstem Niveau liebt und das Sehvergnügen mit dem Wellnesselement verbinden möchte, dann liegt es auf der Hand, dass das Endergebnis beeindrucken muss. Am Ende des Tages wurde eine Halle erbaut, die mit einem Überlauf-Pool, Sauna, Dampfbad, Whirlpool, Gegenstromanlage und einer hochmodernen Ultrafiltrationsanlage für den Privatbereich beeindruckt. Man kann also sagen: Mehr Wellness im privaten Bereich geht nicht.

ter Erfahrungen einen Kompromiss darstellt. Michael Blechschmidt von Massar erklärt uns, wie die Schwimmbadspezialisten das Problem der Ablaufgeräusche in den Griff bekommen haben, sodass die Entscheidung zugunsten eines Mosaikbetondeckens mit Überlaufrinne fiel: „Um Überlaufgeräusche zu vermeiden, wurden die Rinnenabläufe direkt unterhalb der Überlaufrinne waagrecht verzogen. Weiter wurde eine Umschaltung installiert, welche auf Knopfdruck eine interne Umwälzung gewährleistet, ohne dass das Beckenwasser über die Rinne läuft. Somit beeinflussen keinerlei Überlaufgeräusche die Raumakustik.“

Bei der Umsetzung der komplexen Gesamtaufgabe kam es darüber hinaus auf eine reibungslose Zusammenarbeit zwischen der Innenarchitektin, den Betonspezialisten sowie den Poolprofis. So wurde beispielsweise schon beim Versetzen der Überlaufrinne als Rohbaustein am Übergang Whirlpool zu der dreiseitig umlaufenden Überlaufrinne vom Schwimmbecken eine 1:1 Schablone vom bereits gefertigten Whirlpool angefertigt, damit Abweichungen im Produktionsprozess des Whirlpools nicht zu keilförmig zulaufenden Fliesen an der Überlaufrinne führen. Auch beim Warmluftschleier der Entfeuchtungs-






*Das knapp zehn Meter lange Betonbecken ist eine Garantie für Schwimmspaß.*

anlage wurden im Design-Center Modifikationen im Vergleich zum ursprünglichen Plan vorgenommen, wie wir auf Nachfrage erfahren: „Die Zuluffführung sollte jetzt, strömungstechnisch wesentlich günstiger, von unten nach oben über Schlitzschienen vor den Fensterelementen geführt werden. Die Verrohrung für die Luftführung, die Verrohrung der Gegenstromschwimmanlage und die Entwässerungspunkte der Überlaufrinne wurden bereits in der Rohbauphase auf einer Höhe von ca. 2,75 Meter vorverbohrt und in die Wand einbetoniert. Die gesamte Konstruktion wurde auf einer Breite von ca. 0,75 Meter in drei Schichten realisiert (Kelleraußenwand, Rohrführung und Beckeninnenwand). Gleichzeitig musste der Standard WU Beton erhalten bleiben.“


Dabei war die Planung, Vorbereitung und Ausführung einer aus Mosaikfliesen ausgeführten Überlaufrinne mit einer Rinnenabdeckung aus Fliesen sicherlich eine Herausforderung. Schließlich musste die Unterkonstruktion in alle Richtungen justierbar sein, um sowohl die Höhe, als auch die Fugenbreite genau einstellen zu können.

Das äußerst anspruchsvolle Betonbecken mit einer maximalen Länge von 9,80 Meter wurde zudem mit einer Schwalldusche und einer Gegenstromanlage ausgestattet. Bei der Wasseraufbereitung entschloss sich der Bauherr, auf das hochmoderne und besonders exklusive Ultrafiltrationsgerät „spaliQ:UF150“ zurückzugreifen. Die gesamte Pooltechnik samt der vollautomatisierten Wasseraufbereitung wurde in das smarte Bus-System eingebunden, sodass der Bauherr alles mit einem Gerät im Griff hat und keine Inselösung in Kauf nehmen muss. Den richtigen Riviera-Whirlpool hat man in unmittelbarer Nähe zur Überlaufrinne des Schwimmbeckens positioniert und die mit LEDs indirekt beleuchtete Ruheliege scheint geradezu über dieser zu schweben. Eine perfekte TV-Lounge eben.

Beim Bau des Dampfbads kam das spezielle Wedi-System zum Einsatz, das dem Bauherrn Schwitzvergnügen auf höchstem Niveau garantiert. Und wenn sich ein Familienmitglied etwas höhere Temperaturen wünscht, dann kann es auf die daneben verbaute Sauna ausweichen.



*Die flüsternde Überlaufrinne ist Präzisionsarbeit.*



*Der Riviera-Whirlpool genießt die Nachbarschaft zum Pool.*

## HIER WIRD IHNEN GEHOLFEN

<b>Architekt:</b> CMF + Partner GmbH, <a href="http://www.cmfpartner.de">www.cmfpartner.de</a>	<b>mehr Infos</b>
<b>Innenarchitektin:</b> Lotos Innenarchitektur, <a href="http://www.lotos-innenarchitektur.de">www.lotos-innenarchitektur.de</a>	-
<b>Schwimmbadbau:</b> F. P. Massar GmbH, <a href="http://www.massar.de">www.massar.de</a>	S. 162
<b>Beratung / Planung / Projektleitung:</b> <a href="http://www.poolgroup.de">www.poolgroup.de</a>	-
<b>Dampfbadsystem:</b> <a href="http://www.wedi.de">www.wedi.de</a>	S. 149
<b>Dampfbadbau:</b> <a href="http://www.fliesenlegermeisterpeters.de">www.fliesenlegermeisterpeters.de</a>	-
<b>Sauna:</b> <a href="http://www.muether.de">www.muether.de</a>	-
<b>Wasseraufbereitung, Poolsteuerung, Schwalldusche:</b> <a href="http://www.gruenbeck.de">www.gruenbeck.de</a>	S. 39
<b>Gegenstromanlage:</b> <a href="http://www.uwe.de">www.uwe.de</a>	-
<b>Entfeuchtung:</b> <a href="http://www.pool-air.de">www.pool-air.de</a>	-
<b>Saunaofen:</b> <a href="http://www.eos-sauna.com">www.eos-sauna.com</a>	S. 158
<b>Whirlpool:</b> <a href="http://www.pools.de">www.pools.de</a>	S. 9

Abschließend muss man festhalten, dass dieses Wellness-Projekt zu den herausragenden Bauvorhaben gehört, die wir in letzter Zeit vorstellen durften. Chapeau bas!

Last but not least hoffen wir natürlich, dass die Lieblingsmannschaft des Bauherrn in der Champions League sich ebenfalls meisterlich präsentiert.